

ОТЧЕТ О ФИНАНСОВЫХ РЕЗУЛЬТАТАХ ДЕЯТЕЛЬНОСТИ УЧРЕЖДЕНИЯ

на 01 января 2023 г.

Муниципальное бюджетное общеобразовательное учреждение "Школа №154 с углубленным изучением отдельных предметов" городского округа Самара

Форма по ОКВД

КОДЫ

Дата

0503721
01.01.2023

по ОКТО

39956157

ИНН

6319057330

по ОКТМО

36701335

по ОКПО

39956157

ИНН

Глава по БК

000

по ОКЕИ

383

Учреждение
Обособленное подразделение
УчредительНаименование органа, осуществляющего полномочия
учредителя
Периодичность: годовая
Единица измерения: руб.

Наименование показателя	Код строки	Код аналитики	Детальность с целевыми средствами	Детальность по государственному заданию	Приносящая доход деятельность	Итого
	2	3	4	5	6	7
Доходы (стр.030 + стр.040 + стр.050 + стр.060 + стр.070 + стр.090 + стр.100 +стр.110)	010	100	9 140 723,45	67 509 551,72	8 049 853,79	84 700 128,96
Доходы от собственности	030	120	-	-	-	-
в том числе:						
Доходы от оказания платных услуг (работ), компенсаций затрат	040	130	-	64 408 830,63	7 930 280,00	72 339 110,63
в том числе:						
Доходы от оказания платных услуг (работ)		131	-	64 408 830,63	7 930 280,00	72 339 110,63
Штрафы, пени, неустойки, возмещения ущерба	050	140	-	-	-	-
в том числе:						
Безвозмездные поступления текущего характера	060	150	9 140 723,45	-	-	9 140 723,45
в том числе:						
Поступления текущего характера бюджетным и автономным учреждениям от сектора государственного управления		152	9 140 723,45	-	-	9 140 723,45
Безвозмездные поступления капитального характера	070	160	-	-	-	-
в том числе:						
Доходы от операций с активами	090	170	-	-	-	-
в том числе:						
Прочие доходы	100	180	-	-	-	-
в том числе:						
Безвозмездные неденежные поступления в сектор государственного управления	110	190	-	3 100 721,09	119 573,79	3 220 294,88
в том числе:						
Безвозмездные неденежные поступления капитального характера от сектора государственного управления и организаций государственного сектора		195	-	3 100 721,09	-	3 100 721,09
Прочие неденежные безвозмездные поступления		199	-	-	119 573,79	119 573,79
Расходы (стр.160 + стр.170 + стр.190 + стр.210 + стр.230 + стр.240 + стр.250+ стр.260 + стр.270)	150	200	8 747 045,45	65 603 489,74	7 138 221,77	81 488 756,96
Оплата труда и начисления на выплаты по оплате труда	160	210	8 306 143,45	52 392 447,89	4 615 526,50	65 314 117,84
в том числе:						

Наименование показателя	Код строки	Код аналитики	Детальность с целевыми средствами	Детальность по государственному заданию	Приносящая доход деятельность	Итого	
	1	2	3	4	5	6	7
Начисления на выплаты по оплате труда	213	213	1 924 820,54	12 152 584,71	1 061 155,52	15 138 560,77	
Заработная плата	211	211	6 381 322,91	40 239 863,18	3 554 370,98	50 175 557,07	
Оплата работ, услуг	170	220	426 195,00	8 473 524,60	1 934 102,18	10 833 821,78	
в том числе:							
Прочие работы, услуги	226	226	426 195,00	2 159 537,46	193 265,86	2 778 998,32	
Коммунальные услуги	223	223	-	4 909 196,14	466 000,00	5 375 196,14	
Работы, услуги по содержанию имущества	225	225	-	1 378 091,00	1 200 725,81	2 578 816,81	
Услуги связи	221	221	-	26 700,00	62 242,12	88 942,12	
Страхование	227	227	-	-	11 868,39	11 868,39	
Обслуживание долговых обязательств	190	230	-	-	-	-	
в том числе:							
Безвозмездные перечисления текущего характера организациям	210	240	-	-	-	-	
в том числе:							
Безвозмездные перечисления бюджетам	230	250	-	-	-	-	
в том числе:							
Социальное обеспечение	240	260	14 707,00	209 429,25	18 978,59	243 114,84	
в том числе:							
Социальные пособия и компенсации персоналу в денежной форме	266	266	14 707,00	209 429,25	18 978,59	243 114,84	
Расходы по операциям с активами	250	270	-	3 654 293,00	566 205,50	4 220 498,50	
в том числе:							
Амортизация	271	271	-	2 015 832,39	272 142,73	2 287 975,12	
Расходование материальных запасов	272	272	-	1 638 460,61	294 062,77	1 932 523,38	
Безвозмездные перечисления капитального характера организациям	260	280	-	-	-	-	
в том числе:							
Прочие расходы	270	290	290	873 795,00	3 409,00	877 204,00	
в том числе:							
Налоги, пошлины и сборы	291	291	-	873 795,00	3 409,00	877 204,00	
Чистый операционный результат (стр.301 - стр.302); (стр.310 + стр.410) + стр.370 + стр.390 + стр.400)	300	300	393 678,00	1 906 061,98	911 632,02	3 211 372,00	
Операционный результат до налогообложения (стр.010 - стр.150)	301	301	393 678,00	1 906 061,98	911 632,02	3 211 372,00	
Налог на прибыль	302	302	-	-	-	-	
Чистое поступление основных средств	310	310	-	1 610 121,09	242 148,97	1 852 270,06	
в том числе:							
увеличение стоимости основных средств	321	310	393 678,00	4 006 595,09	759 112,08	5 159 385,17	
уменьшение стоимости основных средств	322	41X	393 678,00	2 528 028,39	651 698,77	3 573 405,16	
Чистое поступление нематериальных активов	330	330	-	-	-	-	
в том числе:							
увеличение стоимости нематериальных активов	331	320	-	-	-	-	
уменьшение стоимости нематериальных активов	332	42X	-	-	-	-	
Чистое поступление непроизведенных активов	350	350	-	-	-	-	
в том числе:							
увеличение стоимости непроизведенных активов	351	330	-	-	-	-	
уменьшение стоимости непроизведенных активов	352	43X	-	-	-	-	




Наименование показателя	1	2	3	4	5	6	7
Код строки	аналитики	Деятельность с Целевыми средствами	Деятельность по государственному задаанию	Приносящая доход Деятельность	Итого		
Чистое поступление материальных запасов							
в том числе:							
увеличение стоимости материальных запасов	360	-	131 554,39	134 735,66	266 290,05		
из них:	361	340	1 770 015,00	428 798,43	2 198 813,43		
уменьшение стоимости материальных запасов	362	440	1 638 460,61	294 062,77	1 932 523,38		
из них:							
Чистое поступление прав пользования							
в том числе:							
увеличение стоимости прав пользования	371	35Х	-	-	-		
уменьшение стоимости прав пользования	372	45Х	-	-	-		
Чистое изменение затрат на изготовление готовой продукции (работ, услуг)							
в том числе:							
увеличение затрат	391	Х	55 185 068,08	6 478 681,73	61 663 749,81		
уменьшение затрат	392	Х	55 185 068,08	6 478 681,73	61 663 749,81		
Чистое изменение расходов будущих периодов							
увеличение	400	Х	-	-	-		
Операции с финансовыми активами и обязательствами (стр.420 - стр.510)							
увеличение	410		393 678,00	295 940,89	669 483,05	1 359 101,94	
Операции с финансовыми активами							
(стр.430+ стр.440 + стр.450 + стр.460 + стр.470 + стр.480)							
увеличение	420		-	11 524 069,73	563 740,43	12 087 810,16	
в том числе:							
поступление денежных средств и их эквивалентов	430		-	-183 893,17	769 055,93	585 162,76	
увеличение денежных средств и их эквивалентов	431	510	9 174 437,08	64 580 823,88	8 137 325,50	81 892 586,46	
выбытие денежных средств и их эквивалентов	432	610	9 174 437,08	64 764 717,05	7 368 269,57	81 307 423,70	
Чистое поступление ценных бумаг, кроме акций							
в том числе:							
увеличение стоимости ценных бумаг, кроме акций и иных финансовых инструментов	441	520	-	-	-	-	
уменьшение стоимости ценных бумаг, кроме акций и иных финансовых инструментов	442	620	-	-	-	-	
Чистое поступление акций и иных финансовых инструментов							
в том числе:							
увеличение стоимости акций и иных финансовых инструментов	451	530	-	-	-	-	
уменьшение стоимости акций и иных финансовых инструментов	452	630	-	-	-	-	
Чистое предоставление займов (ссуд)							
в том числе:							
увеличение задолженности по предоставленным займам (ссудам)	461	540	-	-	-	-	
уменьшение задолженности по предоставленным займам (ссудам)	462	640	-	-	-	-	
Чистое поступление иных финансовых активов							
в том числе:							
увеличение стоимости иных финансовых активов	471	550	-	-	-	-	
уменьшение стоимости иных финансовых активов	472	650	-	-	-	-	
Чистое увеличение дебиторской задолженности							
увеличение	480		-	11 707 962,90	-205 315,50	11 502 647,40	

Наименование показателя	Код строки	Код аналитики	Деятельность с целевыми средствами	Деятельность по государственному заданию	Приносящая доход деятельность	Итого	
	2	3	4	5	6	7	
в том числе:							
Увеличение дебиторской задолженности	481	560	9 174 437,08	78 386 102,59	8 137 754,89	95 698 294,56	
Уменьшение дебиторской задолженности	482	660	9 174 437,08	66 678 139,69	8 343 070,39	84 195 647,16	
Операции с обязательствами (стр.520 + стр.530 + стр.540 + стр.550 + стр.560)	510		-393 678,00	11 228 128,84	-105 742,62	10 728 708,22	
Чистое увеличение задолженности по внутренним привлеченным займам	520		-	-	-	-	
в том числе:							
увеличение задолженности по внутренним привлеченным займам	521	710	-	-	-	-	
уменьшение задолженности по внутренним привлеченным займам	522	810	-	-	-	-	
Чистое увеличение задолженности по внешним привлеченным займам	530		-	-	-	-	
в том числе:							
увеличение задолженности по внешним привлеченным займам	531	720	-	-	-	-	
уменьшение задолженности по внешним привлеченным займам	532	820	-	-	-	-	
Чистое увеличение прочей кредиторской задолженности	540		-393 678,00	391 835,70	-132 420,60	-134 262,90	
в том числе:							
увеличение прочей кредиторской задолженности	541	730	9 994 746,12	70 534 857,49	7 689 062,64	88 218 666,25	
уменьшение прочей кредиторской задолженности	542	830	10 388 424,12	70 143 021,79	7 821 483,24	88 352 929,15	
Чистое изменение доходов будущих периодов	550	X	-	11 706 366,00	-	11 706 366,00	
Чистое изменение резервов предстоящих расходов	560	X	-	-870 072,86	-	26 677,98	-843 394,88

Руководитель  Корнилова Н. Н. (расшифровка подписи) Главный бухгалтер  Понякшина О. Н. (расшифровка подписи)



Централизованная бухгалтерия (наименование, ОГРН, ИНН, КПП, местонахождение)
 Руководитель _____ (подпись)
 Уполномоченное лицо _____ (подпись)

Исполнитель  (должность)  (подпись)  (расшифровка подписи) (расшифровка подписи) (расшифровка подписи)
 (телефон, e-mail)

" 22 " марта 2013 г.